

Política

El valor de lo inesperado

Luis Felipe Cristi



El valor de lo inesperado

6 indicadores “sorprendentes”

Luis Felipe Cristi¹

Presentamos algunos datos que me han llamado la atención por su carácter de insólitos e inesperados, algunos fuera del sentido común y por último otro que pareciera que no responde a nada y que sorprende por su impacto. Estos datos se centran en relaciones y anomalías entre el financiamiento y el resultado electoral, y que resultaron ser del tipo "freak". Los datos se han obtenido a partir de un estudio más amplio que busca relacionar diferentes variables al resultado de una elección.²

1. “El Arriesgado”

Son aquellos candidatos que han financiado su campaña con un alto porcentaje del crédito contra reembolso³. Cabe mencionar que el uso de este mecanismo de financiamiento fue empleado sólo por una proporción menor de los candidatos. Para el cálculo del porcentaje se tomó el gasto total de campaña superior a los \$ 15 millones. A continuación, el TOP 5:

Nombre	Partido	Monto	Porcentaje del Gasto	
Ricardo Avilés A.	PDG	\$ 26.400.000	100%	
Tania Madariaga F.	AH	\$20.000.000	100%	
Carlos Bianchi Q.	Ind.	\$ 30.000.000	99%	
Ana María Gazmuri V.	AH	\$ 46.500.000	95%	
Matías Bellolio M.	Rep	\$ 30.000.000	95%	

¹ Secretario General, Centro de Estudios Democracia y Progreso

² Agradezco la colaboración de Luis Gonzalez CH. quién obtuvo y resumió datos disponiéndolos de manera que los pudiera entender basados en Informe Servel 40.468 mesas escrutadas de un total de 40.473 mesas del país, correspondiente al 99,99% y el Reporte Aportes al 21 de noviembre 2025.

³ Mecanismo de financiamiento que opera a través de un crédito bancario que se cancela con el subsidio que otorga cada voto obtenido. El subsidio asciende a 0,04 UF por voto.

Lista de candidatos que usaron el crédito contra reembolso cuyo crédito representa sobre el 80% del Gasto Total.

Nombre	Partido	Crédito con Reembolso	Gasto Total	Porcentaje
ERIKA OLIVERA DE LA FUENTE	Dem	\$ 20.000.000	\$ 21.300.000	94%
FABIAN OSSANDON BRICEÑO	PDG	\$ 20.000.000	\$ 21.500.000	93%
GONZALO WINTER ETCHEBERRY	FA	\$ 95.000.000	\$ 102.512.019	93%
ANNEMARIE MULLER DURING	REP	\$ 25.000.000	\$ 27.120.000	92%
TOMAS HIRSCH GOLDSCHMIDT	AH	\$ 60.000.000	\$ 66.470.000	90%
CHIARA BARCHIESI CHAVEZ	REP	\$ 120.000.000	\$ 133.183.000	90%
JORGE SHARP FAJARDO	IND	\$ 30.000.000	\$ 33.617.000	89%
ROSA OYARCE SUAZO	RN	\$ 40.000.000	\$ 45.100.000	89%
RAUL SOTO MARDONES	PPD	\$ 60.000.000	\$ 68.000.000	88%
STEPHAN SCHUBERT RUBIO	REP	\$ 25.000.000	\$ 28.552.000	88%
XIMENA OSSANDON IRARRAZABAL	RN	\$ 50.000.000	\$ 57.110.000	88%
JUAN IRARRAZAVAL ROSSEL	REP	\$ 55.000.000	\$ 62.845.000	88%
OMAR SABAT GUZMAN	IND	\$ 73.000.004	\$ 84.000.004	87%
VALENTINA BECERRA PEÑA	REP	\$ 20.000.000	\$ 23.204.000	86%
JORGE BRITO HASBUN	FA	\$ 50.000.000	\$ 58.578.132	85%
Gael FERNANDA YEOMANS ARAYA	FA	\$ 65.000.000	\$ 76.473.802	85%
IGNACIO ACHURRA DIAZ	FA	\$ 45.000.000	\$ 53.170.547	85%
CONSUELO DE LOS ANGELES VELOSO	IND	\$ 28.400.000	\$ 33.692.836	84%
ROBERTO CELEDON FERNANDEZ	IND	\$ 32.800.000	\$ 39.855.067	82%
JUAN IGNACIO LATORRE RIVEROS	FA	\$ 50.000.000	\$ 61.068.120	82%
GUSTAVO GATICA VILLARROEL	IND	\$ 66.000.000	\$ 81.329.956	81%
BENJAMIN MORENO BASCUR	REP	\$ 75.000.000	\$ 92.916.000	81%

2. “El Patrocinado”

Son aquellos candidatos que, de acuerdo a la información del SERVEL, han financiado su campaña sin aportar recursos propios, como tampoco han tomado riesgo contratando un crédito contra reembolso. Su campaña fue financiada exclusivamente con recursos de terceros. No hubo por parte del candidato aporte monetario alguno.

Llama la atención esta conducta toda vez que se supone que al inscribirse como candidato existe una motivación personal para hacerlo, la cual implica una dedicación prácticamente exclusiva en el período de campaña. A continuación, los cinco primeros de la lista:

NOMBRE	PARTIDO	APORTES DE TERCEROS	CRÉDITO CONTRA REEMBOLSO	APORTE PROPIO	TOTAL GENERAL	
DIEGO SCHALPER S.	RN	165.935.508			165.935.508	
GEOCONDA NAVARRETE A.	EVO	54.934.836			54.934.836	
KATERINE MONTEALEGRE N.	UDI	39.700.001			39.700.001	
ANDRES JOUANNET V.	AMA	25.540.183			25.540.183	
ALEJANDRA VALDEBENITO	UDI	24.970.007			24.940.007	

Les siguen en la lista:

NOMBRE	APORTES	CRÉDITO CONTRA REEMBOLSO	APORTE PROPIO	Total Gasto
RAUL LEIVA CARVAJAL	21.500.000			21.500.000
ALVARO ORTIZ VERA	21.194.000			21.194.000
GIANNINA GONZALEZ MICHEA	18.917.836			18.917.836
CAROLA RIVERO CANALES	18.449.000			18.449.000
JORGE CONTRERAS BLUMEL	17.000.000			17.000.000
JUAN SANTANA CASTILLO	16.950.000			16.950.000

3. “El Comprometido”

Al contrario de la categoría anterior, el candidato “comprometido” se caracteriza por demostrar su alto nivel de compromiso con la decisión de postularse y ello lo demostraría aportando una gran parte de los gastos de su campaña con recursos propios, más allá del resultado mismo de la elección. Se han tomado los candidatos cuyo monto propio supera los \$ 7 mill.






Nombre	Partido	Monto aporte propio	Gasto total	Porcentaje	
CARLOS ALARCON CASTRO	PNL	24.600.000	24.600.000	100%	
PERCY CAMPOS CORONEL	IND	7.000.000	7.000.000	100%	
ROBERTO ARROYO MUÑOZ	PSC	15.000.000	17.200.000	87%	
CARLOS ASTUDILLO ULLOA	IND	6.691.707	7.721.707	87%	
CARLOS CUADRADO PRATS	PPD	49.000.000	57.500.000	85%	

Les siguen a continuación en la lista:

NOMBRE	Partido	Aporte Propio	Gasto Total	Porcentaje
SARA CONCHA SMITH	PSC	\$ 10.700.000	\$ 12.706.000	84%
RAFAEL VERA CASTILLO	IND	\$ 26.300.000	\$ 31.714.000	83%
JAMES ARGO CHAVEZ	REP	\$ 7.330.050	\$ 9.115.050	80%
LUIS EDUARDO GAETE ALVAREZ	PNL	\$ 14.721.000	\$ 18.505.000	80%
EDUARDO ALFONSO BARRA JOFRE	PCCH	\$ 19.000.000	\$ 24.859.464	76%
CESAR EDUARDO RIQUELME ALARCON	PR	\$ 8.100.000	\$ 10.600.000	76%
RODRIGO RAMIREZ PARRA	IND	\$ 20.000.000	\$ 27.011.000	74%
RAMON GALLEGUILLOS CASTILLO	RN	\$ 14.103.002	\$ 19.103.002	74%
RAMON ESPINOZA SANDOVAL	IND	\$ 13.800.000	\$ 18.800.000	73%
CRISTIAN IGNACIO DALY DAGORRET	PNL	\$ 20.000.000	\$ 28.068.000	71%
ABRAHAM DIAZ MAMANI	DEM	\$ 9.000.000	\$ 12.768.836	70%
FRANCESCA MUÑOZ GONZALEZ	PSC	\$ 12.000.000	\$ 17.250.500	70%
JAVIER MUÑOZ RIQUELME	DEM	\$ 12.900.000	\$ 20.610.001	63%

4. “El Arrastrado”

Esta categoría comprende a aquellos candidatos que habiendo obtenido malos resultados electorales han resultado electos producto del sistema electoral chileno. Resulta curioso que el primer lugar de esta categoría pertenece a una diputada en ejercicio. Esta es una categoría muy criticada por la opinión pública.

Nombre	Partido	Votos	Porcentaje	
LORENA FRIES MONLEON	FA	5.620	0,86%	
BERNARDO SALINAS MAYA	PCCH	3.920	0,87%	
ROBERTO ARROYO MUÑOZ	PSC	7.967	1,34%	
FERNANDO ZAMORANO PERALTA	PPD	4.680	1,34%	
ZANDRA PARISI FERNANDEZ	PDG	15.640	2,47%	

Lista de los candidatos electos con porcentaje bajo el 3,5%.

Nombre	Partido	Votos	Porcentaje
FLOR ROSSANY CONTRERAS VIVALLO	PDG	10.805	2,51%
GUILLERMO VICTORIANO VALDES CARMONA	PDG	12.465	2,69%
PIER KARLEZI HAZLEBY	PNL	23.106	2,97%
ERICH GROHS MARIN	PNL	13.863	3,07%
MARIO OLAVARRIA RODRIGUEZ	UDI	24.060	3,09%
PATRICIO ANTONIO BRIONES MOLLER	PDG	18.499	3,11%
SERGIO BOBADILLA MUÑOZ	UDI	19.412	3,26%
CRISTIAN NEIRA MARTINEZ	REP	14.047	3,26%
BENJAMIN LORCA INZUNZA	REP	19.751	3,33%
CAROLINA TELLO ROJAS	FA	15.180	3,36%
MARCOS BARRAZA GOMEZ	PCCH	26.594	3,42%

5. “Grandes financiamientos” de candidatos NO electos

Se muestran las campañas de candidatos no electos que han registrado el mayor volumen de Gasto Electoral, ordenados de mayor a menor.

Nombre	Partido	Gasto Total	
ANIBAL PINTO F.	UDI	\$ 118.066.852	
CATALINA OTERO P.	IND	\$ 115.894.777	
BARBARA KAST S.	EVO	\$ 112.312.672	
JAVIER CRASEMANN A.	IND	\$ 97.585.000	
FRANCISCO UNDURRAGA G.	EVO	\$ 95.569.672	

Lista de Monto de campañas con el corte en \$75 millones.

Nombre	Partido	Gasto Total
JUAN DE DIOS VALDIVIESO TAGLE	RN	\$ 93.438.274
BENJAMIN MORENO BASCUR	REP	\$ 92.916.000
MARIA FERNANDA VILLEGAS ACEVEDO	PS	\$ 91.759.325
FELIPE DONOSO CASTRO	UDI	\$ 90.507.010
MACARENA URENDA SALAMANCA	UDI	\$ 90.300.000
RICARDO NEUMANN BERTIN	UDI	\$ 89.350.836
JUAN MANUEL SANTA CRUZ CAMPAÑA	IND	\$ 87.277.836
SAMIRA CHAHUAN AKLE	RN	\$ 86.938.393
MARIO OLAVARRIA RODRIGUEZ	UDI	\$ 85.635.670
OMAR SABAT GUZMAN	IND	\$ 84.000.004
EDUARDO CRETTON REBOLLEDO	UDI	\$ 82.682.910
BERNARDO FONTAINE MONTERO	IND	\$ 82.295.672
GUSTAVO GATICA VILLARROEL	IND	\$ 81.329.956
FRANCISCO ORREGO GUTIERREZ	RN	\$ 80.445.000
ALVARO CARTER FERNANDEZ	REP	\$ 77.887.999
CESAR VALENZUELA MAASS	PS	\$ 76.795.672
GAEL FERNANDA YEOMANS ARAYA	FA	\$ 76.473.802

6. “El Eficiente”

Se ha definido de esta manera al candidato a diputado que ha sido electo con el gasto por voto más bajo a nivel nacional.

Nombre	Partido	Votos	Situación	Gasto Total	Gasto x voto
ALEX MANUEL NAHUELQUIN NAHUELQUIN	PDG	30.403	electo	0	-
LILIAN ALEJANDRA BETANCURT DELGADO	PDG	14.632	electo	0	-
PATRICIO ANTONIO BRIONES MOLLER	PDG	18.499	electo	0	-
TAMARA ALEJANDRA RAMIREZ RAMIREZ	PDG	24.099	electo	0	-
CRISTIAN CONTRERAS RADOVIC	PDG	53.124	electo	\$ 301.000	\$ 6

Llama la atención que los candidatos electos dentro del TOP5, cuatro de ellos no han registrado ingreso de dinero para sus campañas. Esta situación puede producirse por un uso intensivo de la donación en especies. También se constata que los primeros 22 lugares de esta tabla, ordenada por la columna costo por voto, de menor a mayor, doce de ellos se presentaron en la lista del PDG y otros 9 por Republicanos.

Sin tener aún el dato de las donaciones, es posible identificar que el uso de formas no tradicionales de campaña, con estrategias diferentes a las usuales, por ejemplo, el empleo intensivo del voluntariado o el apoyo de la comunidad, y por cierto el propio carisma de los candidatos ha hecho una diferencia importante a la hora de obtener el favor de la ciudadanía.

Nombre	Partido	Votos	Situación	Gasto Total	Gasto x voto
PAMELA JILES MORENO	PDG	96.557	electo	\$ 600.000	\$ 6
EILEEN PATRICIA URQUETA ROJAS	PDG	15.827	electo	\$ 210.000	\$ 13
GUILLERMO VICTORIANO VALDES CARMONA	PDG	12.465	electo	\$ 200.000	\$ 16
CRISTIAN MENCHACA PINOCHET	REP	32.635	electo	\$ 1.000.000	\$ 31
FLOR ROSSANY CONTRERAS VIVALLO	PDG	10.805	electo	\$ 400.000	\$ 37
CATALINA DEL REAL MIHOVILOVIC	REP	57.560	electo	\$ 2.327.555	\$ 40
ZANDRA PARISI FERNANDEZ	PDG	15.640	electo	\$ 692.955	\$ 44
PAULA ANDREA OLMOS CONTRERAS	PDG	10.009	electo	\$ 500.000	\$ 50
JAVIER OLIVARES AVENDAÑO	PDG	32.249	electo	\$ 2.001.000	\$ 62
CLAUDIA REYES LARENAS	REP	30.875	electo	\$ 1.937.000	\$ 63
DANIEL BUSTOS LEAL	REP	13.596	electo	\$ 1.000.000	\$ 74
LEANDRO KUNSTMANN COLLADO	REP	23.504	electo	\$ 1.820.000	\$ 77
MACARENA SANTELICES CAÑAS	REP	23.801	electo	\$ 2.030.000	\$ 85
IGNACIO URCULLU CLEMENT-LUND	REP	8.370	electo	\$ 1.005.000	\$ 120
DIEGO VERGARA RODRIGUEZ	REP	46.099	electo	\$ 5.641.613	\$ 122



www.democraciayprogreso.org



contacto@cdyp.org